



REPORTE DE MINGAS

DEL 1 DE ENERO AL
30 DE JUNIO DEL 2018



LIMPIEZAS REALIZADAS EN EL PRIMER SEMESTRE DE 2018

Playas
Intervenidas:
26 playas en
12 localidades



MINGAS POR MES

Las Mingas por el mar aumentan de acuerdo al número de grupos que activamos en diferentes localidades. Nuestro objetivo: tener grupos activos en todas las playas del Ecuador.





**TOTAL RECOLECTADO
EN LAS LIMPIEZAS**

4.093,18 KG



**TOTAL DE RESIDUOS
SEPARADOS
EN 31 LIMPIEZAS**

3.643,18 KG



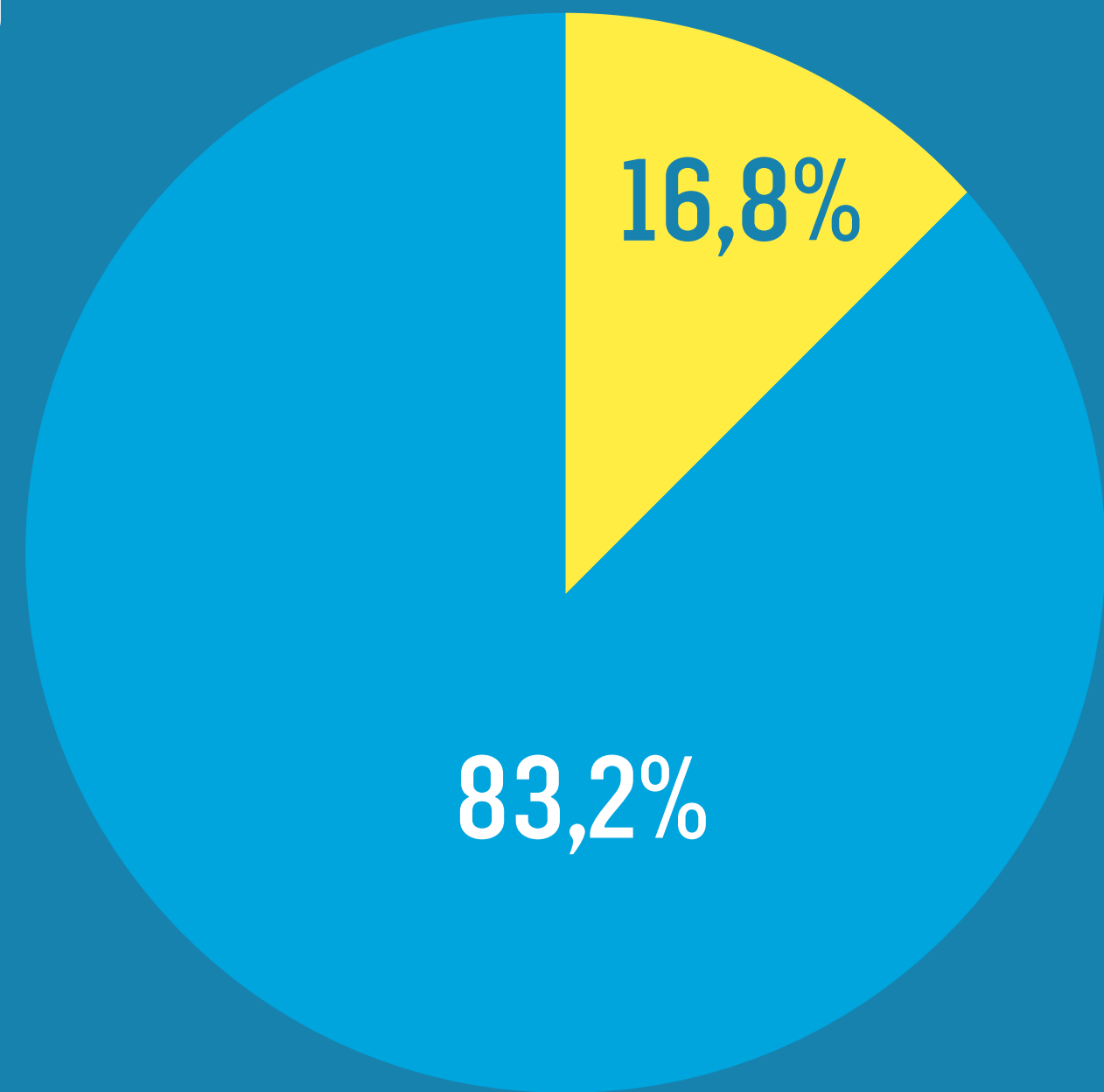
**TOTAL DE RESIDUOS
SEPARADOS E
INVENTARIADOS
EN 28 LIMPIEZAS**

3,039,31 Kg

Se comenzó a hacer un inventario de los residuos más frecuentes a partir del 25 de marzo. El inventario de todo lo recogido y el uso del formato propio de Mingas por el mar, se hizo a partir del 30 de junio

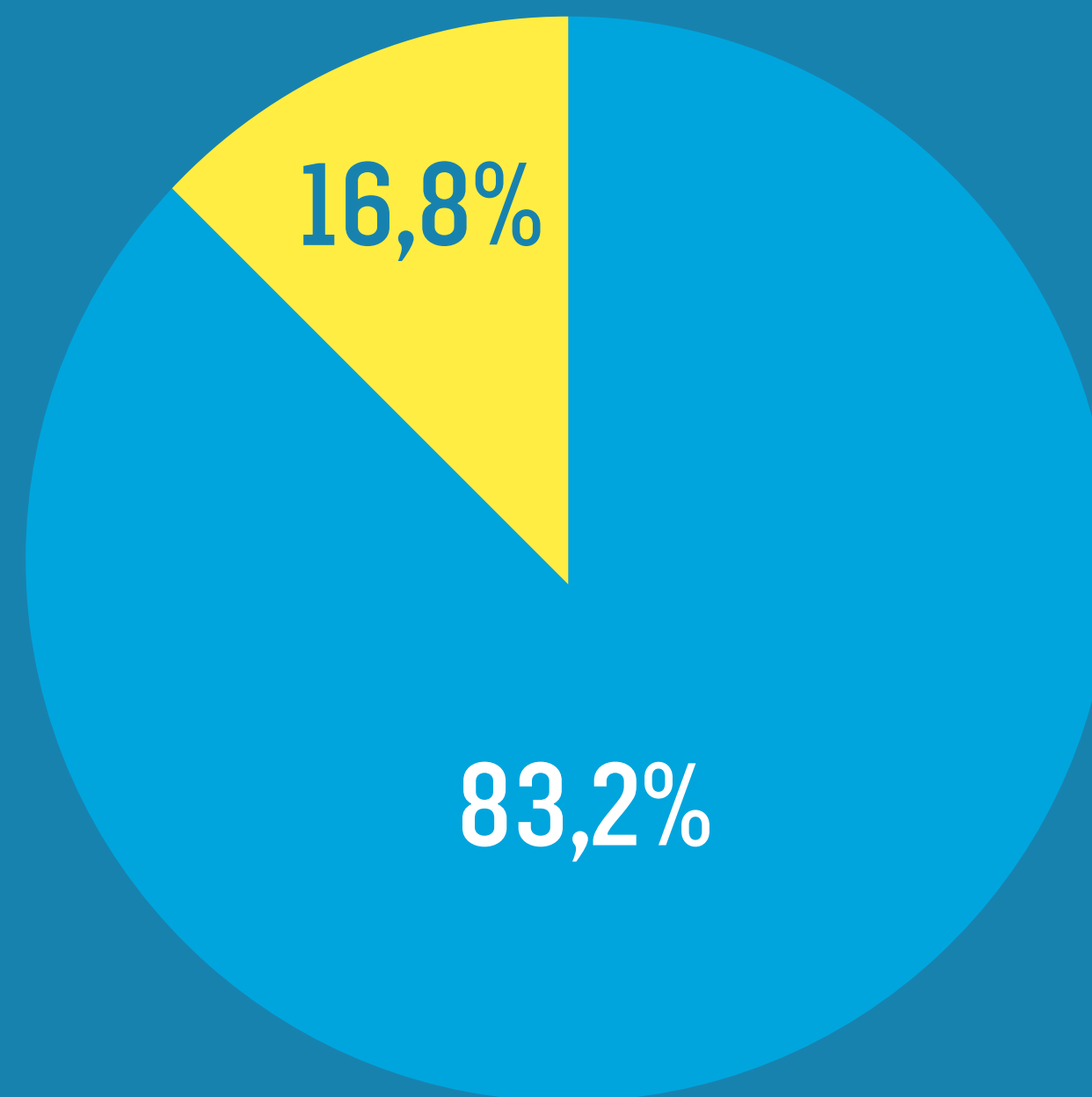
TOTAL RECOGIDO
4.093,18 KG

	Pesca: 686,64		17%
	Urbano: 3.406,54		83%



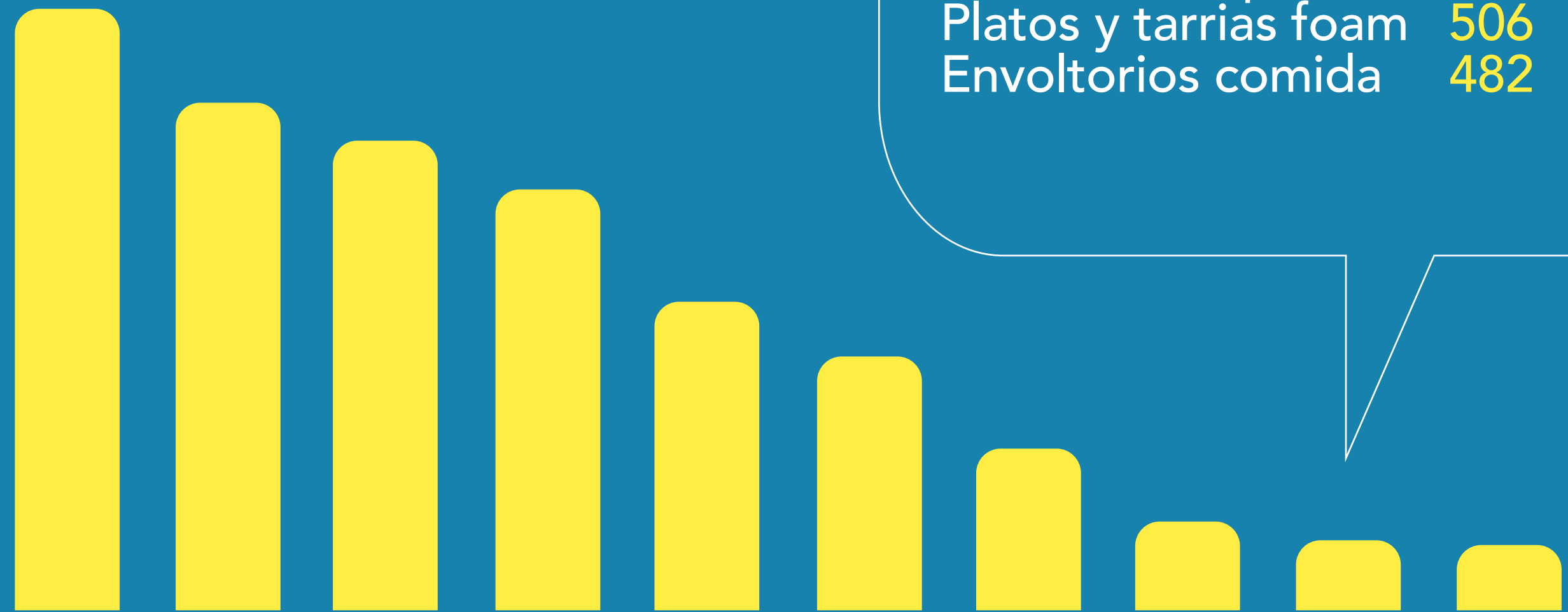
TOTAL RESIDUOS SEPARADOS 3.643,18 KG

 No reciclables:	3.031,28
 Reciclables:	611,90



RESIDUOS INVENTARIADOS

Los 10 residuos más frecuentes:



Tapas plasticas	4457
Sorbetes	3746
Vasos	3477
Tapas metalicas	3099
Colillas	2272
Cubiertos	1881
Botellas plasticas	1173
Palos de Chupete	631
Platos y tarrias foam	506
Envoltorios comida	482

4457

3746

3477

3099

2272

1881

1173

631

506

482